

DELIBERA 21 dicembre 2012.

Fondo sanitario nazionale 2012 - Ripartizione delle disponibilità finanziarie tra le regioni e le province autonome di Trento e Bolzano. (Delibera n. 141/2012).

IL COMITATO INTERMINISTERIALE
PER LA PROGRAMMAZIONE ECONOMICA

Vista la legge 23 dicembre 1978, n. 833, istitutiva del Servizio sanitario nazionale;

Visto il decreto legislativo 30 dicembre 1992, n. 502 e successive modificazioni e integrazioni, concernente il riordino della disciplina in materia sanitaria, ai sensi dell'art. 1 della legge 23 ottobre 1992, n. 421;

Visto il decreto legislativo 30 giugno 1993, n. 270, concernente il riordino degli Istituti zooprofilattici sperimentali, a norma dell'art. 1, comma 1, lett. h), della legge 23 ottobre 1992, n. 421, e, in particolare, l'art. 6, comma 1, concernente il finanziamento degli Istituti stessi;

Vista la legge 24 dicembre 1993, n. 537, che all'art. 12, comma 9, prevede il concorso delle Regioni a statuto speciale e delle Province autonome di Trento e Bolzano al finanziamento del Servizio sanitario nazionale;

Vista la legge 23 dicembre 1996, n. 662, in particolare l'art. 1, comma 34 che prevede che il CIPE, su proposta del Ministro della salute, d'intesa con la Conferenza permanente per i rapporti tra lo Stato, le Regioni e le Province autonome di Trento e Bolzano, può vincolare quote del Fondo sanitario nazionale per la realizzazione di specifici obiettivi di carattere prioritario e di rilievo nazionale indicati nel Piano sanitario nazionale;

Visto il decreto legislativo 15 dicembre 1997, n. 446, che all'art. 39, comma 1, demanda al CIPE, su proposta del Ministro della salute, d'intesa con la Conferenza permanente per i rapporti tra lo Stato, le Regioni e le Province autonome di Trento e Bolzano, l'assegnazione annuale delle quote del Fondo sanitario nazionale di parte corrente a favore delle Regioni e Province autonome;

Vista la legge 27 dicembre 1997, n. 449, e in particolare l'art. 32, comma 16 che dispone, tra l'altro, che le Province autonome di Trento e Bolzano, la Regione Valle d'Aosta e la Regione Friuli Venezia Giulia provvedano al finanziamento del Servizio sanitario nazionale nei rispettivi territori, senza alcun apporto a carico del bilancio dello Stato, ai sensi dell'art. 34, comma 3, della legge 23 dicembre 1994, n. 724 e dell'art. 1, comma 144, della citata legge n. 662/1996;

Vista la legge finanziaria 2007, che all'art. 1, comma 830, fissa nella misura del 49,11 per cento il concorso a carico della Regione Sicilia e, al comma 836, stabilisce che la Regione Sardegna, dall'anno 2007, provveda al fi-

nanziamento del Servizio sanitario nazionale sul proprio territorio senza alcun contributo a carico del bilancio dello Stato;

Visto il decreto legge del 1° luglio 2009, n. 78, convertito con modificazioni nella legge 3 agosto 2009, n. 102, e in particolare l'art. 22, comma 6, che istituisce, a favore dell'Ospedale «Bambino Gesù» di Roma, un Fondo di 50.000.000 di euro a decorrere dall'anno 2009, la cui erogazione avverrà con provvedimento del Ministro dell'economia e delle finanze a valere su apposito capitolo dello stato di previsione della spesa dello stesso Dicastero, con conseguente rideterminazione in diminuzione, per detto importo, del finanziamento del Servizio sanitario nazionale cui concorre ordinariamente lo Stato;

Visto il decreto legge 6 luglio 2012, n. 95, convertito con modificazioni nella legge 7 agosto 2012, n. 135, e in particolare l'art. 15, comma 22, che riduce, per l'anno 2012, di 900.000.000 di euro il livello del fabbisogno del Servizio sanitario nazionale e del correlato finanziamento previsto a legislazione vigente che viene pertanto rideterminato in 107.960.684.000 euro;

Vista la nota del 10 dicembre 2012, n. 10099, con la quale è stata trasmessa la proposta del Ministro della salute concernente il riparto, tra le Regioni e Province autonome di Trento e Bolzano, delle risorse complessivamente disponibili per il finanziamento del Servizio sanitario nazionale per l'anno 2012, pari a 107.960.684.000 euro;

Vista l'intesa della Conferenza permanente per i rapporti tra lo Stato, le Regioni e le Province autonome di Trento e Bolzano, sancita nella seduta del 22 novembre 2012 (Rep. atti n. 225/CSR) sulla proposta del Ministro della salute concernente il detto riparto per l'anno 2012;


Tenuto conto dell'esame della proposta svolto ai sensi del vigente regolamento di questo Comitato (delibera 30 aprile 2012, n. 62, art. 3, pubblicata nella *G.U.* n. 122/2012);

Vista la nota n. 5314-P del 21 dicembre 2012 predisposta congiuntamente dal Dipartimento per la programmazione e il coordinamento della politica economica della Presidenza del Consiglio dei Ministri e dal Ministero dell'economia e delle finanze e posta a base dell'odierna seduta del Comitato;

Su proposta del Ministro della salute;

Delibera:

Le risorse finanziarie complessivamente disponibili per il finanziamento del Servizio sanitario naziona-



le (SSN) per l'anno 2012, parte corrente, ammontano a 107.960.684.000 euro e sono articolate come segue:

1) 105.062.749.545 euro sono destinati al finanziamento indistinto dei livelli essenziali di assistenza (LEA), ripartiti tra le Regioni e le Province autonome di Trento e Bolzano, come da allegata tabella A che costituisce parte integrante della presente delibera, di cui:

1.1) 165.858.842 euro, a favore dell'Ospedale Bambino Gesù per mobilità sanitaria;

1.2) 36.240.696 euro, a favore dell'Associazione dei Cavalieri Italiani del Sovrano Militare Ordine di Malta per mobilità sanitaria;

2) 269.000.000 di euro sono finalizzati al finanziamento dei sotto indicati specifici interventi ripartiti tra le Regioni e le Province autonome di Trento e Bolzano, come risulta dalla richiamata tabella A:

2.1) 69.000.000 di euro per il rinnovo delle convenzioni con il SSN;

2.2) 200.000.000 di euro per il finanziamento delle maggiori spese a carico del SSN connesse alla regolamentazione dei cittadini extracomunitari occupati in attività di assistenza alla persona e alle famiglie;

3) 1.795.001.071 euro, a destinazione vincolata e programmata come da allegata tabella B che costituisce parte integrante della presente delibera, di cui:

3.1) 1.453.481.071 euro, per l'attuazione di specifici obiettivi individuati nel Piano sanitario nazionale;

3.2) 49.063.000 euro per la prevenzione dell'AIDS;

3.3) 10.000.000 di euro per l'emergenza veterinaria;

3.4) 38.735.000 euro per borse di studio triennali per i medici di medicina generale;

3.5) 30.152.000 euro a favore del Fondo per l'esclusività del rapporto del personale dirigente del ruolo sanitario;

3.6) 30.990.000 euro per l'assistenza a extracomunitari irregolari;

3.7) 6.840.000 euro per attività di medicina penitenziaria trasferite dal Ministero della giustizia così come ripartita nell'allegata tabella C che costituisce parte integrante della presente delibera;

3.8) 4.390.000 euro per la prevenzione e la cura della fibrosi cistica;

3.9) 3.550.000 euro per le provvidenze economiche agli Hanseniani;

3.10) 167.800.000 euro accantonati per il finanziamento della medicina penitenziaria;

4) 573.933.384 euro per il finanziamento di attività vincolate di altri enti, come indicato nella citata tabella B, di cui:

4.1) 173.010.000 euro per concorso al finanziamento delle borse di studio agli specializzandi;

4.2) 240.000.000 di euro per il finanziamento degli Istituti zooprofilattici sperimentali così come ripartiti nella citata tabella C;

4.3) 143.423.384 euro per il concorso al finanziamento della Croce Rossa Italiana;

4.4) 10.000.000 di euro per il finanziamento degli oneri contrattuali dei bienni economici 2002-2003 e 2004-2005 del personale degli Istituti zooprofilattici sperimentali così come ripartiti nella richiamata tabella C;

4.5) 3.000.000 di euro per quota parte degli oneri contrattuali del biennio economico 2006 - 2007 del personale degli Istituti zooprofilattici sperimentali così come ripartiti nella citata tabella C;

4.6) 2.500.000 euro per pagamento delle rate di mutui contratti con la Cassa Depositi e Prestiti;

4.7) 2.000.000 di euro per il finanziamento del Centro nazionale trapianti;

5) 260.000.000 euro accantonati per le seguenti finalità:

5.1) 70.000.000 di euro per il finanziamento dei maggiori oneri sostenuti per gli accertamenti medico legali sui dipendenti pubblici assenti dal servizio per malattia;

5.2) 109.000.000 di euro per l'applicazione delle norme previste in materia di sistemi sanzionatori e premiali delle regioni, provincie e comuni;

5.3) 38.000.000 di euro per gli oneri connessi al superamento degli Ospedali psichiatrici giudiziari;

5.4) 43.000.000 di euro per interventi in materia di sanzioni e provvedimenti per l'impiego di immigrati irregolari.

Il riparto delle fonti di finanziamento dei LEA, livelli essenziali di assistenza, comprensiva della quota finalizzata pari a 269.000.000 di euro per ciascuna Regione e Provincia autonoma è indicato nell'allegata tabella D che costituisce parte integrante della presente delibera.

Roma, 21 dicembre 2012

Il Presidente: MONTI

Il Segretario: BARCA

Registrato alla Corte dei conti il 15 aprile 2013

Ufficio di controllo sugli atti del Ministero dell'economia e delle finanze, registro n. 3 Economia e finanze, foglio n. 170




TABELLA A

**FSN 2012 - RIPARTO TRA LE REGIONI DELLE DISPONIBILITA' FINANZIARIE PER IL SERVIZIO SANITARIO NAZIONALE
(finanziamento indistinto dei livelli essenziali di assistenza (LEA) e della quota finalizzata)**

REGIONI E P.A.	(importi in euro)								
	(1)	(2)	(3)	(4)=(2)+(3)	(5)=(1)+(4)	(6)	(7)=(5)+(6)	(8)	(9)=(7)+(8)
	Finanziamento indistinto del LEA (livelli essenziali di assistenza)	Rinnovo convenzioni	Emerstone lavoratori extracomunitari	Totale finalizzato	Totale indistinto + Finalizzato ante mobilità	Correzione richiesta dalle Regioni per rideeterminazione fabbisogno 2012	Totale risorse LEA + quota finalizzata + Riequilibrio	Mobilità sanitaria (Infraregionale + "Bambino Gesù" + ACISOMI)	Totale disponibilità per il finanziamento indistinto del SSN
PIEMONTE	7.895.715.654	5.072.970	8.297.841	13.370.811	7.909.086.465	2.724.371	7.911.810.836	6.611.734	7.918.422.570
VALLE D'AOSTA	223.869.882	145.941	164.155	310.096	224.179.978	-698.971	223.481.007	-12.815.615	210.665.392
LOMBARDIA	17.173.994.308	11.287.522	56.346.247	67.633.769	17.241.628.077	-44.444.895	17.197.183.182	463.514.580	17.660.697.762
P.A. BOLZANO	859.289.591	577.773	671.635	1.249.408	860.538.999	-2.653.137	857.885.862	3.597.433	861.483.295
P.A. TRENTO	910.772.848	602.584	1.055.998	1.658.582	912.431.430	-1.811.818	910.619.612	-15.992.100	894.627.512
VENETO	8.542.498.201	5.619.657	16.951.019	22.570.876	8.565.069.077	-28.664.068	8.536.405.009	96.481.945	8.632.886.954
FRILUNI VENEZIA GIULIA	2.199.080.763	1.408.494	1.799.701	3.206.195	2.202.286.958	-2.972.502	2.199.314.456	30.467.025	2.229.781.481
LIGURIA	2.948.982.859	1.840.094	5.502.200	7.342.294	2.956.325.153	69.427.986	3.025.753.139	-43.966.784	2.981.786.355
EMILIA ROMAGNA	7.819.274.424	5.044.611	24.171.842	29.216.453	7.848.490.877	-12.628.939	7.835.861.938	363.762.834	8.199.624.772
TOSCANA	6.664.609.849	4.267.727	11.830.179	16.097.906	6.680.707.755	-6.249.770	6.674.457.985	133.608.991	6.808.066.976
UMBRIA	1.606.865.253	1.031.687	2.153.035	3.184.722	1.610.049.975	-1.354.237	1.608.695.738	2.785.970	1.611.481.708
MARCHE	2.760.844.566	1.781.535	4.335.097	6.116.632	2.766.961.198	-2.775.052	2.764.186.146	-22.472.335	2.741.713.811
LAZIO	9.897.462.000	6.519.919	24.286.951	30.806.870	9.928.268.870	-29.011.832	9.899.257.038	-118.978.961	9.780.278.077
ABRUZZO	2.346.836.563	1.527.770	2.232.109	3.759.879	2.350.596.442	12.835.834	2.363.432.276	-116.407.456	2.247.024.820
MOLISE	562.130.823	363.947	208.197	572.144	562.702.967	6.891.357	569.594.324	36.360.181	605.954.505
CAMPANIA	9.732.744.022	6.639.840	18.715.686	25.355.526	9.758.099.548	53.158.266	9.811.257.814	-299.131.686	9.512.126.128
PUGLIA	6.969.492.332	4.656.333	6.488.131	11.144.464	6.980.636.796	-5.504.436	6.975.132.360	-171.737.299	6.803.395.061
BASILICATA	1.016.938.765	668.663	489.472	1.168.135	1.018.106.900	5.106.073	1.023.212.973	-19.139.952	1.004.073.021
CALABRIA	3.437.480.717	2.289.203	5.277.968	7.567.191	3.445.027.908	9.447.924	3.454.475.832	-250.008.752	3.204.467.080
SICILIA	8.600.179.600	5.748.716	7.519.106	13.267.822	8.613.447.422	-11.505.941	8.601.941.481	-203.843.687	8.398.097.794
SARDEGNA	2.893.706.525	1.906.814	1.493.411	3.400.225	2.897.106.750	-9.316.213	2.887.790.537	-64.795.604	2.822.994.933
OSP BAMBINO GESU'								165.858.842	165.858.842
A.C.I.S.I.M.O.M. (*)								36.240.696	36.240.696
TOTALE	105.062.749.545	69.000.000	200.000.000	269.000.000	105.331.749.545	0	105.331.749.545	0	105.331.749.545

(*) Associazione dei Cavalieri Italiani del Sovrano Militare Ordine di Malta

TABELLA B**FSN 2012 - RISORSE A DESTINAZIONE VINCOLATA**

(importi in euro)	
Somme per attività a destinazione vincolata e programmata per Regioni e P.A	1.795.001.071
di cui:	
Progetti di piano	1.453.481.071
AIDS	49.063.000
Indennità di abbattimento (emerg veterinaria)	10.000.000
Borse studio medici medicina generale	38.735.000
Fondo esclusività personale dirigente del ruolo sanitario	30.152.000
Assistenza a extracomunitari	30.990.000
Med. Penitenziaria competenze trasferite (vedi Tabella C)	6.840.000
Prevenzione e cura fibrosi cistica	4.390.000
Provvidenze economiche hanseniani	3.550.000
Medicina Penitenziaria art.2, c.283, lett. c) L.244/07	167.800.000
Somme per attività vincolate di altri enti	573.933.384
di cui:	
Concorso al finanziamento specializzandi	173.010.000
Finanziamento IZS (vedi Tabella C)	240.000.000
Croce Rossa Italiana	143.423.384
Contratto per IZS bienni 2002-2003 e 2004-2005 (vedi Tabella C)	10.000.000
Contratto per IZS biennio 2006-2007 (vedi Tabella C)	3.000.000
Mutui pre-riforma CC.DD.PP	2.500.000
Centro Nazionale Trapianti	2.000.000
Somme accantonate per le seguenti finalità	260.000.000
Accantonamento per accertamenti medico-legali su dipendenti pubblici	70.000.000
Meccanismi sanzionatori e premiali realtivi agli Enti locali	109.000.000
Superamento OPG	38.000.000
Sanzioni e provvedimenti per impiego immigrati irregolari	43.000.000



TABELLA C

FSN 2012 - RIPARTO TRA LE REGIONI DI ALCUNE POSTE A DESTINAZIONE VINCOLATA O PER ATTIVITA' NON RENDICONTATE DALLE AZIENDE SANITARIE DELLE DISPONIBILITA' FINANZIARIE PER IL SERVIZIO SANITARIO NAZIONALE

REGIONI E P.A.	ISTITUTI ZOOPROFILATTICI SPERIMENTALI				Totale per cassa - Risorse vincolate
	Medicina penitenziaria (decreto legislativo 230/99)	Contratto del personale degli IZS - finanziamento degli oneri contrattuali bienni economici 2002-2003 e 2004-2005	Contratto del personale degli IZS - Integrazione degli oneri contrattuali del biennio economico 2006 2007 a valere sulle somme per 398 mln. di cui all'art.3, comma 139, della legge 244/07	Finanziamento Istituti Zooprofilattici Sperimentali	
	(1)	(2)	(3)	(4)	(5)=(1)+(2)+(3)+(4)
PIEMONTE	853.000	1.003.000	321.967	24.138.298	26.316.265
VALLE D'AOSTA	44.000				44.000
LOMBARDIA	820.000	2.491.000	706.389	50.045.520	54.062.909
P.A. BOLZANO	38.000				38.000
P.A. TRENTO	48.000				48.000
VENETO	363.000	1.350.000	368.270	30.154.577	32.235.847
FRIULI VENEZIA GIULIA	160.000				160.000
LIGURIA	307.000				307.000
EMILIA ROMAGNA	510.000				510.000
TOSCANA	391.000				391.000
UMBRIA	111.000	787.000	205.671	17.817.664	18.921.335
MARCHE	106.000				106.000
LAZIO	782.000	1.103.000	345.657	24.379.519	26.610.176
ABRUZZO	212.000	875.000	234.745	17.662.670	18.984.415
MOLISE	45.000				45.000
CAMPANIA	507.000	428.000	110.912	19.488.716	20.534.628
PUGLIA	551.000	529.000	157.215	17.660.583	18.897.798
BASILICATA	53.000				53.000
CALABRIA	190.000				190.000
SICILIA	434.000	721.000	272.433	19.382.104	20.809.537
SARDEGNA	315.000	713.000	276.741	19.270.349	20.575.090
TOTALE	6.840.000	10.000.000	3.000.000	240.000.000	259.840.000

(importi in euro)




TABELLA D

FSN 2012 - RIPARTO TRA LE REGIONI DELLE DISPONIBILITA' FINANZIARIE PER IL SERVIZIO SANITARIO NAZIONALE
(FONTI DI FINANZIAMENTO INDISTINTO E FINALIZZATO)

REGIONI E P.A.	(importi in euro)						
	(1)	(2)	(3)	(4)	(5)	(6)	(7)=(1)+(2)+(3)+(4)+(5)+(6)
	Ricavi e entrate proprie convenzionali delle aziende sanitarie	Partecipazione delle Regioni a statuto speciale e delle P.A.	IRAP	Addizionale IRPEF	Integrazione a norma del d.l.vo 56/2000	Fondo sanitario nazionale	Totale risorse per il finanziamento indistinto dei LEA (livelli essenziali di assistenza) + quota finalizzata
PIEMONTE	167.095.971		2.438.847.594	757.338.000	4.548.529.271		7.911.810.836
VALLE D'AOSTA	4.341.336	104.991.671	90.615.000	23.533.000			223.481.007
LOMBARDIA	344.688.926		7.835.291.664	1.857.549.000	7.159.653.592		17.197.183.182
P.A. BOLZANO	17.089.038	337.534.824	408.090.000	95.172.000			857.885.862
P.A. TRENTO	17.328.157	446.288.455	355.711.000	91.292.000			910.619.612
VENETO	187.978.900		2.904.297.354	801.600.000	4.642.528.755		8.536.405.009
FRIULI VENEZIA GIULIA	47.484.584	1.166.083.872	769.094.000	216.652.000			2.199.314.456
LIGURIA	62.729.872		782.787.680	287.597.000	1.892.638.587		3.025.753.139
EMILIA ROMAGNA	171.955.829		2.863.401.422	795.534.000	4.004.970.687		7.835.861.938
TOSCANA	138.369.096		2.089.572.948	613.764.000	3.832.751.941		6.674.457.985
UMBRIA	34.031.402		367.037.258	134.743.000	1.082.884.078		1.608.695.738
MARCHE	57.467.177		731.583.655	229.242.000	1.745.893.314		2.764.186.146
LAZIO	162.193.247		3.974.129.878	943.663.000	4.819.270.913		9.899.257.038
ABRUZZO	41.537.068		442.886.025	167.915.000	1.711.094.183		2.363.432.276
MOLISE	12.952.736		48.592.922	36.569.000	471.479.666		569.594.324
CAMPANIA	163.215.831		1.417.845.721	553.892.000	7.676.304.262		9.811.257.814
PUGLIA	113.350.898		1.012.188.525	423.021.000	5.426.571.937		6.975.132.360
BASILICATA	16.926.354		62.287.499	62.437.000	881.562.120		1.023.212.973
CALABRIA	47.418.994		149.331.240	185.001.000	3.072.724.598		3.454.475.832
SICILIA	128.084.893	4.224.413.461	1.555.874.101	491.824.000		2.201.745.026	8.601.941.481
SARDEGNA	45.917.138	1.997.805.500	645.039.899	199.028.000			2.887.790.537
TOTALE	1.982.157.447	8.277.117.783	30.934.505.385	8.967.366.000	52.968.857.904	2.201.745.026	105.331.749.545

